

NEWS



TARKETT COMMERCIAL NEWSLETTER

www.tarkett.ru



Напольные покрытия Таркетт: новый взгляд на привычные вещи

Вы не устали от однообразных офисов и типовых торговых центров? Сегодня уже недостаточно предложить абстрактный «европейский дизайн». Стандартные интерьеры со стертой индивидуальностью, возможно, еще отвечали реалиям конца XX века, но в современном, ориентированном на сервис бизнесе, необходимо искать и находить уникальные решения.

Покрытия Таркетт дают архитектору, проектировщику и менеджменту компании надежный инструмент для реализации самых смелых замыслов.

Напольное покрытие - часть вашей индивидуальности

Все мы привыкли к ситуации, когда на различных объектах во всем помещении используется однотонное напольное покрытие. Это зачастую выглядит очень банально и уныло. А ведь напольное покрытие, независимо от формы и размера помещения, независимо от того, комната это или целое здание, можно использовать как чистый холст. Напольное покрытие способно выделить ваш интерьер среди других. С его помощью можно рассказать целую историю, или создать, например, увлекательную детскую игру. Выберите подходящие изображения стрелок, знаков и других интерактивных элементов и у Вас получится привлекательный и полезный визуальный ряд для детей.



Логотип и корпоративный имидж являются важной составляющей идентификации компании. Мы предлагаем включить их в общую концепцию пола для придания интерьеру единого узнаваемого стиля и создания дружелюбной атмосферы для клиентов, посетителей и сотрудников. Буквы, логотипы и эмблемы, отражающие индивидуальность Вашей организации легко трансформируются в элементы напольного покрытия.

Используя широкую цветовую палитру продуктов Tarkett, Вы сможете подобрать наилучшее цветовое решение для вашего корпоративного стиля.

От концепции ... до воплощения

Создать индивидуальные рисунки для вашего пола очень просто. Для этого дизайнер разрабатывает проект с учетом ваших пожеланий, а укладчик, сертифицированный компанией Таркетт, воплотит ваш проект в жизнь на вашем объекте.

Ниже более подробно приведены основные этапы реализации таких дизайн-проектов.

ШАГ 1.



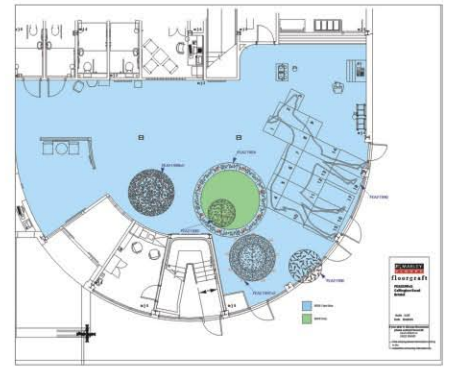
Создание эскиза рисунка для напольного покрытия.

ШАГ 2.



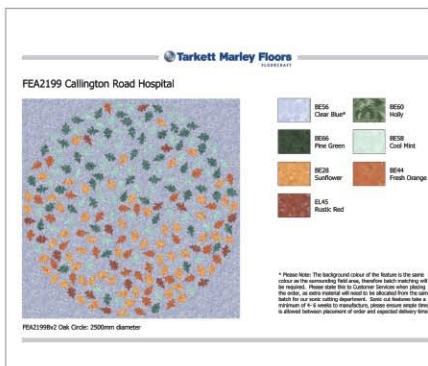
Разработка плана и эскизного макета с помощью профессиональных программ проектирования и графических пакетов.

ШАГ 3.




Составление чертежа, который потом включается в общий план пола.

ШАГ 4.



Создание окончательных цветных макетов. Это позволяет наглядно представить, как будет выглядеть рисунок из выбранного материала.

ШАГ 5.



Производится нарезка всех деталей.

ШАГ 6.



Заготовки собираются в единый модуль и укладываются.

Неограниченный творческий потенциал для любого сегмента

С помощью напольных покрытий можно решать множество практических задач. Вы можете представить, что напольное покрытие способно увеличить количество людей, посещающих библиотеку? Вы когда-нибудь задумывались, как напольное покрытие позволяет повысить успеваемость и стимулировать креативность среди учеников в школе? Вы согласны, что с помощью интерьера возможно создать обстановку, в которую покупателям захочется возвращаться вновь и вновь?

Предлагаем рассмотреть несколько удачных вариантов оформления интерьера на примерах реальных объектов.

Библиотека Forest Gate (Лондон):

Директор библиотеки рассказывает: «Мы хотели привлечь больше детей и молодежи в библиотеку. Самый лучший способ сделать это – создать веселый, красочный и увлекательный интерьер абсолютно не похожий на традиционное представление большинства людей о библиотеках. Мы рискнули, и это сработало. Реакция на дизайн была великолепной. Посещаемость детьми возросла до 60%. Пол оценили как сотрудники, так и посетители. Это практичный, простой в уборке и, главное, приветливый пол».





Школа Lampton School (Хаунслоу):

Среди студентов, обучающихся по программе «Искусство» был проведен конкурс на лучший дизайн-проект пола одного из этажей школы. Джон Херли, директор этой школы, рассказывает следующее: «Мы решили привлечь учеников по двум причинам. Во-первых, для того, чтобы предоставить им ценный опыт – возможность разработать дизайн-проект для реального объекта, с учетом всех экономических вопросов, возникающих в ходе проектирования. Во-вторых, для развития у учеников чувства ответственности в отношении пола и, следовательно, бережного отношения к нему».



Приятно отметить, что интересные дизайн-проекты и положительный опыт использования декоративных элементов для напольных покрытий есть и у нас в России. Вот несколько примеров объектов, выполненных нашими дистрибьюторами.

Институт сертификации. Проект реализован компанией "Опус"



Клуб "Разгон". Проект реализован компанией Стройнавигатор.



Центр детской хирургии и травматологии им. Рошаля. Проект реализован компанией ТТ Про



Офисное помещение. Проект реализован компанией Стройнавигатор.



Теперь и Вы можете проявить свою индивидуальность в полной мере, чтобы Вас запомнили, чтобы о Вас заговорили.

Используйте возможности дизайна на все 100%.

-ТАРКЕТТ Центр: 117420, Россия, г. Москва, ул. Профсоюзная, 57. Тел.: +7 (495) 777-6983. > ТАРКЕТТ Северо-Запад: 195009, Россия, г. Санкт-Петербург, ул. Комиссара Смирнова, 6/5А. Тел.: +7 (812) 542-1327. > ТАРКЕТТ Волга: 443081, Россия, г. Самара, ул. М. Горького, 56, офис 323. Тел.: +7 (846) 270-8073. > ТАРКЕТТ Сибирь: 630083, Россия, г. Новосибирск, ул. Большевикская, 177, офис 117. Тел.: +7 (3832) 91-5009. > ТАРКЕТТ Урал: 620219, Россия, г. Екатеринбург, ул. Первомайская, 104/ Комсомольская, 46, офис 121. Тел.: +7 (343) 383-4927. > ТАРКЕТТ Юг: 344038, Россия, г. Ростов-на-Дону. Тел.: +7 (918) 554-2676, Stanislav.lyakh@tarkett-ee.com.
> ТАРКЕТТ Дальний Восток: г. Хабаровск. Тел.: +7 (962) 220-1264. > ТАРКЕТТ Беларусь: 220035, г. Минск, ул. Тимирязева, 65, офис 605. Тел./факс: +375 17 209-0879. > ТАРКЕТТ Казахстан: 480004, г. Алматы, пр. Желтоқсан, 59, офис 18. Тел./факс: +7 (3272) 79-5251.
> ТАРКЕТТ Украина, ТАРКЕТТ Молдова: 01015, Украина, г. Киев, ул. Старонаводницька, 13, офис 126-В, сектор Б. Тел.: +7 (38044) 569-1221.

